


















Výsledky krajských voleb 2016

pořadí	politický subjekt	S	C	P	K	Ú	L	H	E	J	B	M	Z	T	počet hlasů		počet zastupitelů	
1	ANO 2011 	72.795	32.348	34.506	16.078	43.308	21.156	41.075	28.612	25.875	71.797	40.218	28.525	76.768	533.061	21,1%	176	26,1%
2	ČSSD 	48.226	41.299	27.829	9.761	22.178	9.961	21.346	26.882	29.407	53.352	23.480	22.677	49.752	386.150	15,2%	125	18,5%
3	KSČM 	35.534	18.317	18.567	8.072	29.480	10.039	15.319	12.488	17.311	33.393	19.565	14.961	34.001	267.047	10,5%	86	12,7%
4	ODS 	45.759	23.210	23.461	5.328	15.909	9.803	16.207	13.430	13.819	27.796	12.770	11.625	20.719	239.836	9,5%	76	11,3%
5	KDU-ČSL 	12.326	12.147	8.196	-	-	-	-	-	20.368	54.914	-	41.798	30.383	238.744	9,4%	65	9,6%
6	STAN 	64.621	14.658	13.066	7.535	-	-	14.649	8.388	-	-	16.376	-	21.152	212.131	8,4%	56	8,3%
7	SPD + SPO 	17.397	8.041	8.559	3.877	11.325	6.448	9.041	7.058	9.728	19.525	12.414	-	20.973	148.075	5,8%	34	5,0%
8	TOP 09 	22.928	11.369	7.298	4.236	12.628	6.915	-	-	22.997	-	6.867	3.662	10.261	116.692	4,6%	16	2,4%
9	Piráti 	12.208	6.390	6.125	3.835	4.048	8.198	8.602	-	-	17.624	-	4.514	6.004	89.012	3,5%	8	1,2%
10	Svobodní+SSČR 	7.601	2.796	868	2.714	2.380	2.652	3.651	-	7.421	2.250	14.336	3.075	-	53.196	2,1%	4	0,6%
11	SLK 	-	-	-	-	40.058	-	-	-	-	-	-	-	-	40.058	1,6%	18	2,7%
12	DOMOVsBPi,Úsvit 	2.724	996	2.234	717	1.916	1.397	1.464	1.612	1.187	2.034	1.369	-	4.724	22.896	0,9%	-	-
13	DSSS+NF 	2.806	1.632	1.661	1.022	5.988	95	695	1.066	1.361	846	1.660	1.185	524	22.827	0,9%	-	-
14	NEZ 	-	-	-	-	-	-	1.110	-	-	-	-	1.746	8.241	14.303	0,6%	-	-
15	JIH 12 Jihočeši 2012 JSME VAŠI SOUŠEDÉ 	-	10.629	-	-	-	-	-	-	1.501	-	-	-	-	10.629	0,4%	4	0,6%
16	ČNSRozČSNS5DSZ NE ILEGÁLNÍ IMIGRACI PENÍZE RADEJ PRO NAŠE LIDI 	1.701	635	951	288	630	410	940	531	452	1.004	453	463	861	9.319	0,4%	-	-
17	JsmePRO!	-	-	-	-	9.048	-	-	-	-	-	-	-	-	9.048	0,4%	-	-
18	Změna pro LBK	-	-	-	-	8.744	-	-	-	-	-	-	-	-	8.744	0,3%	4	0,6%
19	Moravané	-	271	-	-	-	-	71	231	5.286	-	900	1.036	-	7.795	0,3%	-	-
20	KSČ	-	-	-	3.268	-	-	676	-	-	-	-	3.719	-	7.663	0,3%	-	-
21	STO	-	-	-	-	-	-	-	7.509	-	-	-	-	-	7.509	0,3%	-	-
22	SPR-RSČPatrHOZK 	617	144	150	95	903	297	159	112	1.521	137	166	446	6.232	0,2%	-	-	
23	Pro otevř. kraj	-	-	-	-	-	-	5.776	-	-	-	-	-	-	5.776	0,2%	-	-
24	PRO REGION	-	-	-	-	-	-	-	-	-	-	-	4.989	-	4.989	0,2%	-	-
25	ProKraj	-	-	-	4.736	-	-	-	-	-	-	-	-	-	4.736	0,2%	-	-
26	OSOB. PAK	-	-	-	-	-	-	4.691	-	-	-	-	-	-	4.691	0,2%	-	-
27	HNHRM	-	-	-	4.492	-	-	-	-	-	-	-	-	-	4.492	0,2%	3	0,4%
28	SZ	-	3.550	-	867	-	-	-	-	-	-	-	-	-	4.417	0,2%	-	-
29	KČ	958	-	539	-	-	-	-	243	328	575	725	419	420	4.207	0,2%	-	-
30	S.cz	-	-	-	-	3.977	-	-	-	-	-	-	-	-	3.977	0,2%	-	-
31	PB	699	257	389	137	317	251	371	206	209	375	226	511	-	3.948	0,2%	-	-
32	ND	748	276	491	180	406	144	400	211	131	369	136	181	261	3.934	0,2%	-	-
33	Budoucn.pro LBK	-	-	-	-	3.612	-	-	-	-	-	-	-	-	3.612	0,1%	-	-
34	VOLK	-	-	-	-	-	-	-	-	-	3.603	-	-	-	3.603	0,1%	-	-
35	Star.SportProÚK	-	-	-	3.185	-	-	-	-	-	-	-	-	-	3.185	0,1%	-	-
36	PRO ZS	-	-	2.224	838	-	-	-	-	-	-	-	-	-	3.062	0,1%	-	-
37	NS	-	-	-	2.796	-	-	-	-	-	-	-	-	-	2.796	0,1%	-	-
38	VOK	-	-	-	2.518	-	-	-	-	-	-	-	-	-	2.518	0,1%	-	-
39	PATRIOT+NEZ+ČSR	-	-	-	-	-	-	2.253	-	-	-	-	-	-	2.253	0,1%	-	-
40	JHas	-	2.158	-	-	-	-	-	-	-	-	-	-	-	2.158	0,1%	-	-
41	SNK1	-	-	-	2.135	-	-	-	-	-	-	-	-	-	2.135	0,1%	-	-
42	ALTERNATIVA	-	-	-	1.965	-	-	-	-	-	-	-	-	-	1.965	0,1%	-	-
43	DV	-	-	-	-	-	-	-	-	-	-	-	1.779	-	1.779	0,1%	-	-
44	NG	-	1.352	-	-	-	-	-	-	-	-	-	-	-	1.352	0,1%	-	-
45	ZpL	-	-	-	-	-	-	-	-	-	-	-	1.284	-	1.284	0,1%	-	-
46	AO	-	-	-	1.014	-	-	-	-	-	-	-	-	-	1.014	0,0%	-	-
47	SaS	-	-	-	-	-	-	-	-	904	-	-	-	-	904	0,0%	-	-
48	PRO2016	-	598	-	-	-	-	-	-	-	-	-	-	-	598	0,0%	-	-
49	Naše Pardubice	-	-	-	-	-	-	595	-	-	-	-	-	-	595	0,0%	-	-
50	OBČANÉ 2011	514	-	-	-	-	-	-	-	-	-	-	-	-	514	0,0%	-	-
51	RDS	247	-	-	-	80	-	-	-	-	-	-	153	-	480	0,0%	-	-
52	KONS	-	-	-	-	-	-	-	-	-	304	-	-	-	304	0,0%	-	-
53	ČSS	-	-	-	-	-	-	-	-	-	-	66	-	-	66	0,0%	-	-
	Σ														2.532.311		675	

Údaje v tabulce byly sestaveny podle www.volby.cz. Koaliční kandidátky z různých krajů byly seskupeny podle vedoucích volebních subjektů.